


# Способы и средства оповещения

Одним из главных мероприятий по защите населения от ЧС природного и техногенного характера является его своевременное оповещение и информирование о возникновении или угрозе возникновения какой-либо опасности.

**СИГНАЛ «ВНИМАНИЕ ВСЕМ!»**



# Подвижная звукоустановка



# Сигнальные средства



## СИГНАЛЫ ГРАЖДАНСКОЙ ОБОРОНЫ ДЕЙСТВИЯ ПО СИГНАЛАМ

### СИГНАЛ «ВНИМАНИЕ ВСЕМ!»

#### Способ подачи сигнала:



ЗВУКОВОЙ СИГНАЛ С ПОМОЩЬЮ СИРЕН, ГУДКОВ И ДРУГИХ  
ЗВУКОВЫХ СРЕДСТВ ОПОВЕЩЕНИЯ, УСТАНОВЛЕННЫХ В ГОРОДАХ  
И НА ПРЕДПРИЯТИЯХ

#### С какой целью подается:



Для привлечения внимания персонала и населения о передаче  
сигналов гражданской обороны «ВОЗДУШНАЯ ОПАСНОСТЬ»,  
«ОТБОЙ ВОЗДУШНОЙ ОПАСНОСТИ», «ХИМИЧЕСКОЕ  
ЗАРАЖЕНИЕ», «РАДИОАКТИВНАЯ ОПАСНОСТЬ» и информации  
об авариях, катастрофах, стихийных бедствиях

#### Действия по сигналу:



Включить ВСЕ имеющиеся средства радио- и теле  
коммуникаций для прослушивания информации

**СИГНАЛ**

**«ВОЗДУШНАЯ ТРЕВОГА»**



Способ подачи сигнала:



Объявление по радиотрансляционным и телевизионным приемникам информации о воздушной опасности в течение 5 минут непрерывно открытым текстом:

**«ВНИМАНИЕ! Говорит «Служба ГО и ЧС»!**

**ВОЗДУШНАЯ ТРЕВОГА!!!»** и объяснение кратких действий по этому сигналу

С какой целью подается:



Для предупреждения персонала и населения о непосредственно возникшей опасности нападения противника

Действия по сигналу:



Отключить свет, воду. Взять СИЗ, документы, запас продуктов и воды. Быстро занять места в закрепленном за вами защитном сооружении (убежище, подвале, цокольном помещении первых этажей, зданий сооружений).

**СОБЛЮДАТЬ СПОКОЙСТВИЕ И ПОРЯДОК.**

Находиться в убежище до следующего сообщения «Службы ГО и ЧС» о дальнейших действиях



СИГНАЛЫ ГРАЖДАНСКОЙ ОБОРОНЫ  
ДЕЙСТВИЯ ПО СИГНАЛАМ

**СИГНАЛ**

**«ОТБОЙ ВОЗДУШНОЙ ТРЕВОГИ»**

Способ подачи сигнала: Объявление по радиотрансляционным и телевизионным приемникам информации об отбое сигнала:



**«ВНИМАНИЕ! Говорит «Служба ГО и ЧС»!  
ОТБОЙ ВОЗДУШНОЙ ТРЕВОГИ!»**

С какой целью подается: Разрешение персоналу и населению покинуть защитные сооружения



Действия по сигналу:



**Взять с собой все принесенные средства защиты, продукты питания, воду и личные вещи и покинуть защитное сооружение.**

**Продолжать выполнение своих обязанностей, прерванных предыдущим сигналом.**

СИГНАЛЫ ГРАЖДАНСКОЙ ОБОРОНЫ  
ДЕЙСТВИЯ ПО СИГНАЛАМ

**ИНФОРМАЦИЯ**

**ОБ АВАРИИ, КАТАСТРОФЕ, СТИХИЙНОМ БЕДСТВИИ**

Способ подачи сигнала: Объявление по радиотрансляционным и телевизионным приемникам информации о случившейся аварии, катастрофе, стихийном бедствии в течение 5 минут непрерывно открытым текстом: **«ВНИМАНИЕ! Говорит «Служба ГО и ЧС»! Чрезвычайная ситуация!!!»** далее следует информация о случившемся и правилах поведения в данном конкретном случае и дальнейших действиях



С какой целью подается: Для предупреждения персонала и населения о случившейся аварии, катастрофе, стихийном бедствии



Действия по сигналу: Для каждого конкретного случая отдельно (при угрозе или возникновении чрезвычайной ситуации) разрабатываются подробные руководства к действию.



СИГНАЛЫ ГРАЖДАНСКОЙ ОБОРОНЫ  
ДЕЙСТВИЯ ПО СИГНАЛАМ

**ОБРАЗЕЦ РЕЧЕВОГО СООБЩЕНИЯ  
ПРИ ПРОВЕДЕНИИ ЭВАКУАЦИИ**

**ПЕРСОНАЛА И ЧЛЕНОВ ИХ СЕМЕЙ В ЗАГОРОДНУЮ ЗОНУ**



**«ВНИМАНИЕ!  
Говорит «Служба ГО и ЧС»!**



полное наименование и принадлежность объекта

**ОБЪЯВЛЯЕТСЯ НАЧАЛО ЭВАКУАЦИИ ПЕРСОНАЛА И ЧЛЕНОВ СЕМЕЙ В ЗАГОРОДНУЮ ЗОНУ.**

указать географическое и ситуационное направление

**ВСЕМ РАБОТНИКАМ ОБЪЕКТА ПОДГОТОВИТЬСЯ К ЭВАКУАЦИИ: ПОДГОТОВИТЬ ЗАПАС НЕПОРТЯЩИХСЯ ПРОДУКТОВ НА ДВОЕ СУТОК, ВОДУ, СОБРАТЬ ЛИЧНЫЕ ВЕЩИ, ПОСТЕЛЬНЫЕ И ТУАЛЕТНЫЕ ПРИНАДЛЕЖНОСТИ, МЕДИКАМЕНТЫ ПОСТОЯННОГО ИСПОЛЬЗОВАНИЯ, ЛИЧНЫЕ ДОКУМЕНТЫ И ДЕНЬГИ. НА КАЖДОЕ МЕСТО БАГАЖА, УПАКОВАННОГО В ПОЛИЭТИЛЕНОВУЮ ПЛЕНКУ, ПРИКРЕПИТЬ БИРКУ С УКАЗАНИЕМ ЛИЧНЫХ ДАННЫХ (Ф.И.О., места жительства, места эвакуации) ОБЩИИ ВЕС ДОЛЖЕН СОСТАВЛЯТЬ НЕ БОЛЕЕ 50 КГ. ПОКИДАЯ КВАРТИРУ, НЕОБХОДИМО ОБЕСТОЧИТЬ БЫТОВЫЕ ПРИБОРЫ, ОТКЛЮЧИТЬ ВОДУ, СВЕТ, НАДЕЖНО ЗАКРЫТЬ ОКНА И ДВЕРИ И ПРИБЫТЬ СОВМЕСТНО С ЧЛЕНАМИ СЕМЕЙ НА ТЕРРИТОРИЮ СБОРНОГО ЭВАКУАЦИОННОГО ПУНКТА № \_\_, РАСПОЛОЖЕННОГО**

указать адрес и наименование городского здания (школа, центр культуры, и т.п.)


**ДЛЯ РЕГИСТРАЦИИ ПО ИМЕННЫМ СПИСКАМ, ФОРМИРОВАНИЯ АВТОМОБИЛЬНЫХ КОЛОНН И УБЫТИЯ К МЕСТУ РАССЕЛЕНИЯ.**

СИГНАЛЫ ГРАЖДАНСКОЙ ОБОРОНЫ ДЕЙСТВИЯ ПО СИГНАЛАМ

## СИГНАЛ

# «РАДИАЦИОННАЯ ОПАСНОСТЬ»

### Способ подачи сигнала:



Объявление по радиотрансляционным и телевизионным приемникам информации об угрозе радиоактивного заражения в течение 5 минут непрерывно открытым текстом:

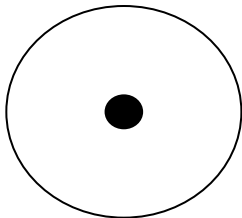
**«ВНИМАНИЕ! Говорит «Служба ГО и ЧС»!  
РАДИАЦИОННАЯ ОПАСНОСТЬ!»** и объяснение кратких действий

### С какой целью подается:



Для предупреждения персонала и населения о радиоактивном заражении местности. Принятие мер защиты от него.

### Действия по сигналу:



15 Р/ч  
12.00 7.7

Немедленно надеть средства защиты органов дыхания (противогазы, респираторы, ватно-марлевые повязки, противопыльные тканевые маски), взять подготовленный запас продуктов, воды, документы и уйти в защитные сооружения (убежища, противорадиационные укрытия), провести их герметизацию, находится там до других распоряжений «Службы ГО и ЧС». Радиотрансляционные и телевизионные приемники держать включенными.



СИГНАЛЫ ГРАЖДАНСКОЙ ОБОРОНЫ  
ДЕЙСТВИЯ ПО СИГНАЛАМ

**СИГНАЛ**

**«ХИМИЧЕСКАЯ ТРЕВОГА»**

Способ подачи сигнала: Объявление по радиотрансляционным и телевизионным приемникам информации об угрозе химического заражения в течение 5 минут непрерывно открытым текстом: **«ВНИМАНИЕ! Говорит «Служба ГО и ЧС»!**



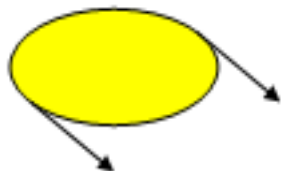
**ХИМИЧЕСКАЯ ТРЕВОГА!»** и объяснение кратких действий

С какой целью подается: Для предупреждения персонала и населения о химическом заражении местности и защите от отравляющих веществ.



Принятие мер защиты от них.

Действия по сигналу: Немедленно надеть противогазы (если имеется – защитную одежду). Плотно закрыть все окна и двери и убраться в убежище. Если такового поблизости нет - то принять антидот, провести герметизацию окон, дверей, вентиляционных люков и оставаться в помещении до сигнала **«ОТБОЙ ХИМИЧЕСКОЙ ТРЕВОГИ»** или других команд при этом приемники не отключать. Находясь на открытой местности – надеть противогаз и укрыться в ближайшем убежище или помещении.



Зарин



*ХЛОП*